



**OPEN
DESIGN
CLUB**



MOVEABLE WALL

BY

JOHANNES HEINZMANN

JOH.HEI@WEB.DE

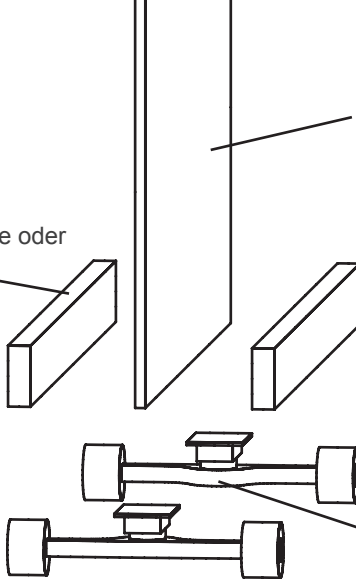
WWW.OPENDESIGNCLUB.COM

001

MOVEABLE WALL

2X:
60mmX800mmX22mm
leichtes Holz wie Spanplatte oder
ähnliches Material

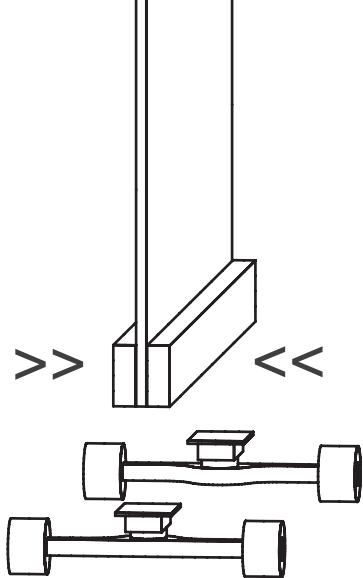
1X:
1700mmX800mmX10mm
leichtes Holz wie Spanplatte
oder ähnliches Material



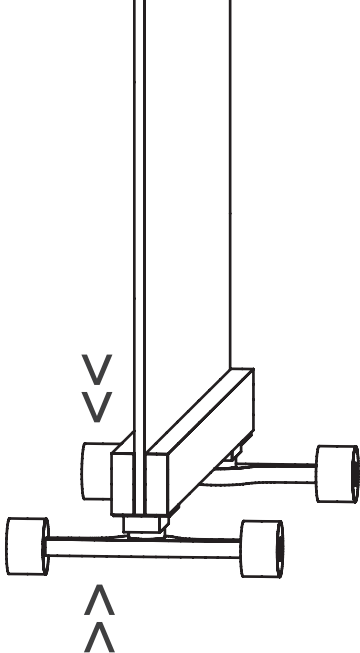
Sonstiges:
Holzleim,
Schrauben
(für die Skateboardachsen)

2X:
Skateboardachsen mit Rollen

DAS HOLZ IM BAUMARKT ZUSCHNEIDEN LASSEN UND SKATEBOARDACHSEN KAUFEN



DIE LEISTEN UND DAS BRETT ZUSAMMENLEIMEN UND ANSTREICHEN FALLS NÖTIG



DIE SKATEBOARDACHSEN VON UNTEN AN DAS BRETT SCHRAUBEN

004

MOVEABLE WALL



!!!! FERTIG !!!! JETZT KANN DIE WAND TAPEZIERT ODER PLAKATIERT WERDEN